



ETA 08/0084
ETA 06/0034

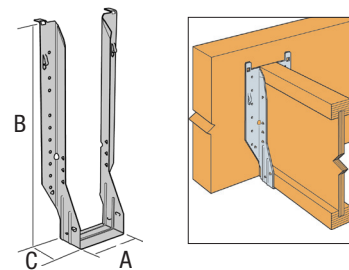


Materiale:
S250GD

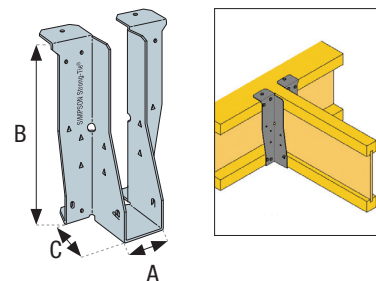
Bjælkeskoene anvendes ved samling af I-bjælker. Til fastgørelse anvendes CNA3,7x50 kamsøm. Kun bjælkesko type ZS er ikke CE mærket.

Tabel 1

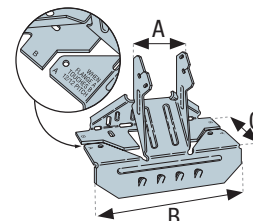
Art.Nr.	Mål [mm]				Huller Ø
	A	B	C	t	
IUSE199/50	50	199	54	1,2	4,3
IUSE219/50	50	219	54	1,2	4,3
IUSE299/50	50	299	54	1,2	4,3
IUSE349/50	50	349	54	1,2	4,3
IUSE399/50	50	399	54	1,2	4,3
IUSE399/61	61	399	54	1,2	4,3
IUSE359/61	61	359	54	1,2	4,3
IUSE299/61	61	299	54	1,2	4,3
IUSE239/61	61	239	54	1,2	4,3
IUSE199/61	61	199	54	1,2	4,3



IUSE



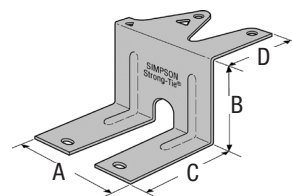
ITB



VPA

Tabel 2

Art.Nr.	Mål [mm]				Huller Ø
	A	B	C	t	
ITB200/72	72	200	51	1,2	4
ITB220/72	72	220	51	1,2	4
ITB250/72	72	250	51	1,2	4
ITB300/72	72	300	51	1,2	4
ITB200/50	50	200	51	1,2	4
ITB220/50	50	220	51	1,2	4
ITB250/49	49	250	51	1,2	4
ITB300/50	50	300	51	1,2	4



ZS

Tabel 3

Art.Nr.	Mål [mm]				Huller Ø
	A	B	C	t	
VPA25	46	133	56	1,2	4,3
VPA35	59	146	56	1,2	4,3

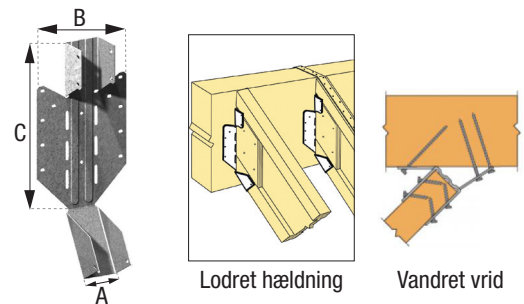
Tabel 4

Art.Nr.	Mål [mm]					Huller Ø
	A	B	C	D	t	
ZS38N	52	38	46	31	1	4

Bjælkeskoen er ikke CE-mærket

Tabel 5

Art.Nr.	Mål [mm]				Huller Ø
	A	B	C	t	
LSSUI25	45	90	216	1,2	4
LSSUI35	60	90	216	1,2	4



LSSUI