


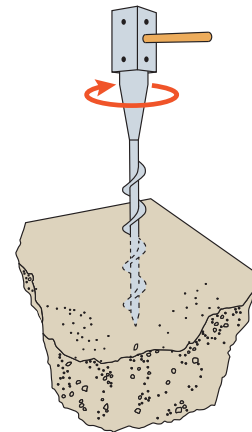
PPJET / PPJRE / PPJST



Stolpespyd

Sortimentet dækker de mest almindelige stolpedimensioner. PPJST skrues ned i jorden og er derved betydeligt nemmere end at banke spyddene ned, som med de traditionelle stolpespyd.

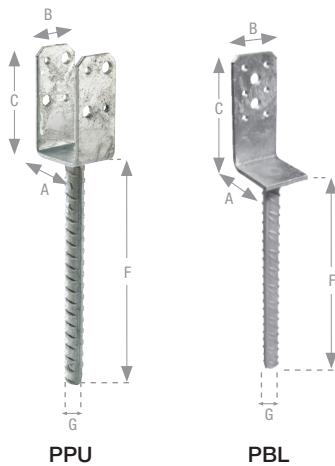
Til ikke-bærende konstruktioner.



PPJST

Art. nr.	Beskrivelse	Mål [mm]				
		A	B	C	D	t
PPJE100/100/750G	Stolpespyd 100x100x750	100	100	150	750	2
PPJET90/90/750G	Stolpespyd 90x90x750	90	90	150	750	2
PPJET75/75/750G	Stolpespyd 75x75x750	75	75	150	750	2
PPJET70/70/750G	Stolpespyd 70x70x750	70	70	150	750	2
PPJET50/100/750G	Stolpespyd 50x100x750	50/100	100	150	750	2
PPJET50/50/750G	Stolpespyd 50x50x750	50	50	150	750	2
PPJST70/600	Stolpespyd 70x600 iskruning	71	71	150	600	2
PPJST100/600	Stolpespyd 100x600 iskruning	101	101	150	600	2

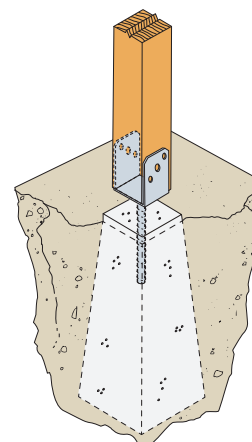
PPU / PBL



Stolpesko

Disse beslag består af en 4 mm tyk U- eller L-formet stålplade med en påsvejet Ø16 mm kamstålstang med længde 200 mm for søjlesko PPU.

Beslag der er 40 mm brede har Ø5 og Ø9 mm huller, mens beslag der er 60 mm brede har Ø9 og Ø11 mm huller.



PPU

Art. nr.	Beskrivelse	Mål [mm]					
		A	B	C	D	E	t
PPU48/40G-R	Søjlesko type U 48	48	40	93	200	-	4,0
PPU73/40G-R	Søjlesko type U 78	73	40	93	200	-	4,0
PPU98/60G-R	Søjlesko type U98	98	60	93	200	-	4,0
PBL4540	Søjlesko type L45	45	40	90	200	14	4,0