SIMPLY BUILD IT

MANUAL (DK)

OVERDÆKKET TERRASSE

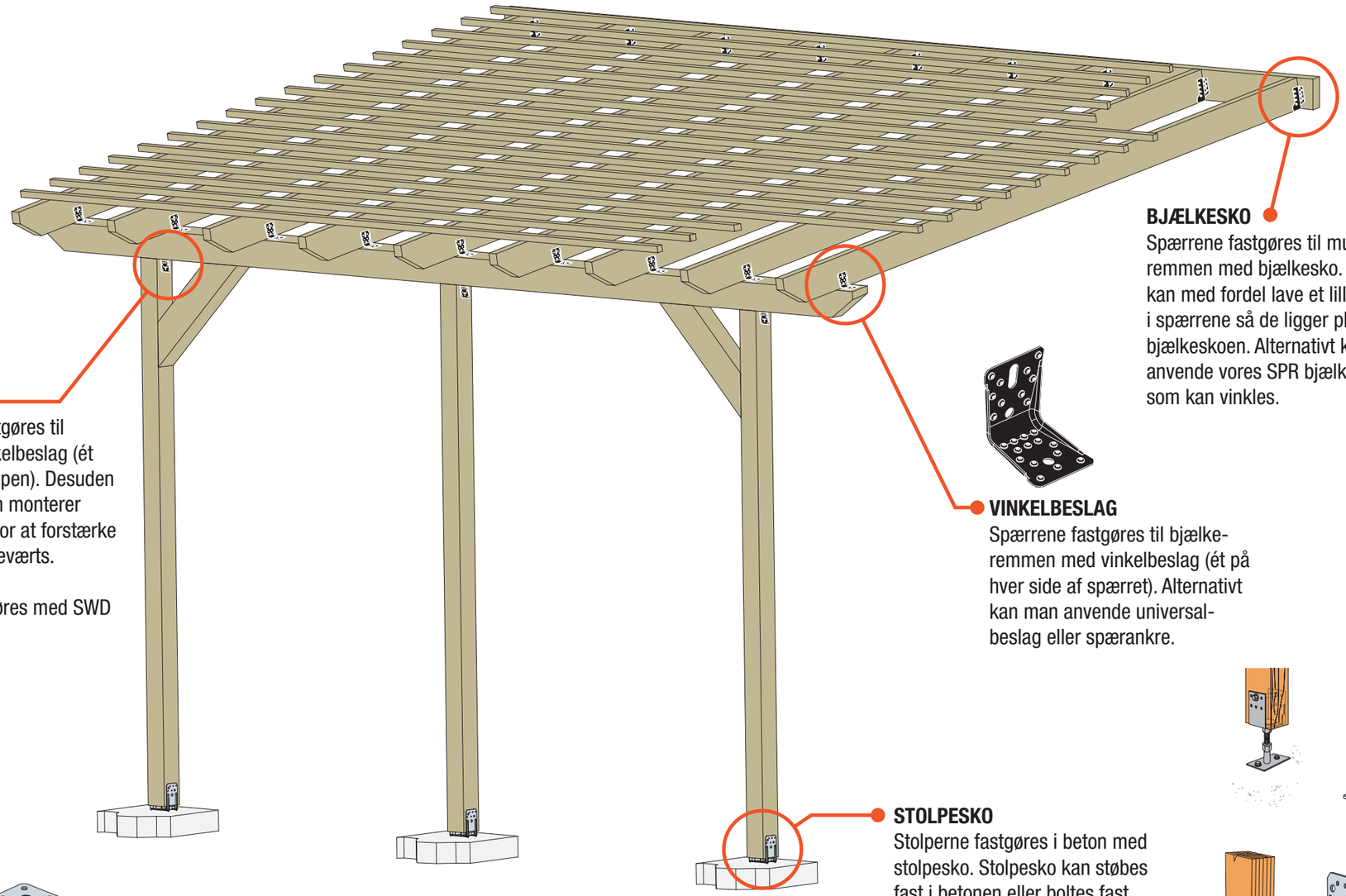

VINKELBESLAG
Stolperemmen fastgøres til stolperne med vinkelbeslag (ét på hver side af stolpen). Desuden anbefaler vi at man monterer skråstivere af træ for at forstærke konstruktionen sideværts.

Skråstiverne fastgøres med SWD skruer.

BJÆLKESKO
Spærrene fastgøres til murremmen med bjælkesko. Man kan med fordel lave et lille hak i spærrene så de ligger plant i bjælkeskoen. Alternativt kan man anvende vores SPR bjælkesko som kan vinkles.

VINKELBESLAG
Spærrene fastgøres til bjælkeremmen med vinkelbeslag (ét på hver side af spærret). Alternativt kan man anvende universalbeslag eller spærankre.

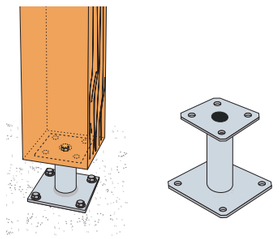

STOLPESKO
Stolperne fastgøres i beton med stolpesko. Stolpesko kan støbes fast i betonen eller boltes fast med indlimede gevindstænger.



SIMPSON Strong-Tie

SÅDAN BYGGER DU ET HALVTAG:

1. FASTGØR STOLPESKO
Først måler du op så du ved nøjagtigt hvor stolperne skal stå. Bor herefter huller i fundamentet med et passende bor. Hullets diameter skal passe til stolpeskoens kamstålstang eller til gevindstænger. Indstøb herefter stolpeskoen eller fastgør med gevindstænger som indlimes i betonen med klæbemørtel.

2. MONTÉR STOLPER & STOLPEREM
Herefter fastgøres stolperne i stolpeskoene. Anvend midlertidige afstivere til at holde stolperne i lod indtil at konstruktionen er komplet. Stolperemmen fastgøres ovenpå stolperne med vinkelbeslag nedefra, samt skråstivere som fastgøres med skruer.

3. MONTÉR MURREM & BJÆLKESKO
Murremmen monteres på den opadstødende bygning, og fastgøres alt efter materialet som den skal sidde på. Husk at montere remmen lidt højere end stolperemmen så der kommer hældning på tagfladen. Monter herefter bjælkesko på remmen med det ønskede mellemrum.

4. INSTALLÉR SPÆRRENE
Forbered spærene så de ligger plant i bjælkeskoen og så spærrene har den ønskede hældning. Placér herefter spærrene i bjælkeskoen, en ad gangen, og fastgør dem på stolperemmen med vinkelbeslag på begge sider.

5. FÆRDIGGØR TAGFLADEN
Afslut tagfladen med lægter og den ønskede tagdækning. F.eks. trapezplader eller krydsfiner dækket med tagpap. Hvis det ønskes kan halvtaget afsluttes med tagrender, sternbrædder og lignende.